LUDOTURF PRO

LE LOGICIEL 100% AUTOMATIQUE !

LudoTurf PRO, c’est quoi ?

C’est une « extension » du logiciel LudoTurf qui permet de passer en mode **100% automatique**.

Avec le mode 100% automatique, c’est notre système d’intelligence artificielle qui s’occupe de **tout** pour faire vos jeux du jour.

Les courses à jouer sont sélectionnées par nos IA puis les chevaux à jouer sur ces courses-là, sont également sélectionnées par nos IA.

Les jeux seront validés sur l’opérateur de votre choix (ou sur les 2 opérateurs PMU et Zeturf si vous avez un compte chez les 2 et que vous avez réglé « choix automatique » dans l’opérateur par défaut dans vos paramètres généraux. On gagne jusqu’à 8% de rentabilité en passant en choix auto de l’opérateur).

Nos IA ont réalisé des tests depuis le 1er janvier 2020 pour trouver des modules de jeux permettant de faire du bénéfice, c’est bien évidemment le but recherché.

Notre principal objectif avec LudoTurf PRO est de vous proposer un super outil capable de vous faire gagner et de vous faire faire du bénéfice, sans plus aucun effort tout en restant adaptable et modulable selon vos préférences.

Plus concrètement, nos IA ont testé des multitudes de méthodes sur environ **13 500 courses** pour trouver LES

différents modules de jeux qui vont vous permettre d'avoir d'excellents résultats et de beaux bénéfices avec LudoTurf PRO ! (je précise que les tests ont été faits sur 13 500 courses par notre système d'IA qui repose lui-même sur plus de 160 000 courses mémorisées).

Comment passer en mode PRO ?

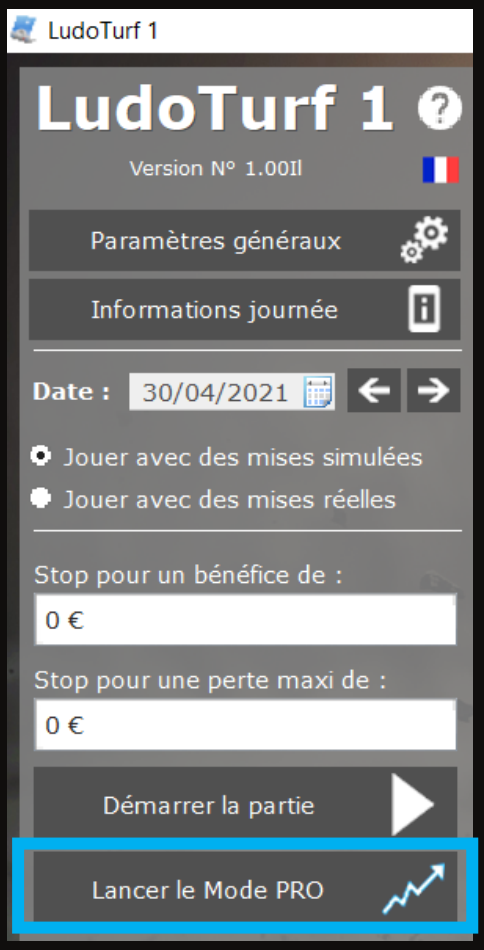

Pour afficher le module PRO, il vous suffit de cliquer sur « Lancer le mode PRO » (voir ci-contre entouré en bleu).

Attention, lorsque vous déciderez de passer en mode PRO, il faudra annuler toutes les courses que vous aviez potentiellement programmées sur la journée.
(Je rappelle que les utilisateurs qui auront Ludo Turf PRO, auront toujours accès à LudoTurf 'classique'.)

Si vous avez des courses programmées et que vous lancez le mode PRO, vous rencontrerez ce message :

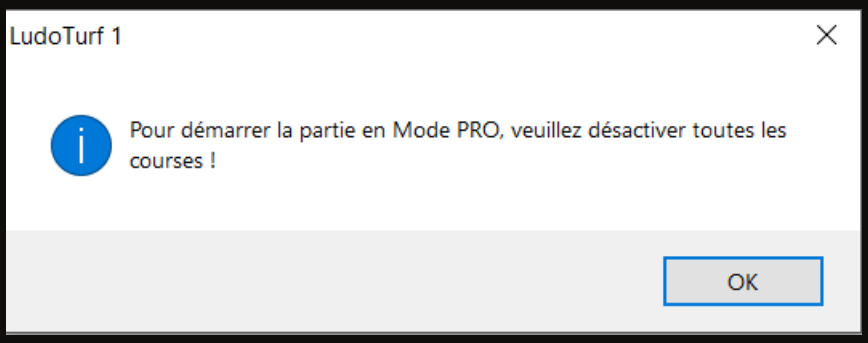

A quoi ressemble le mode PRO ?

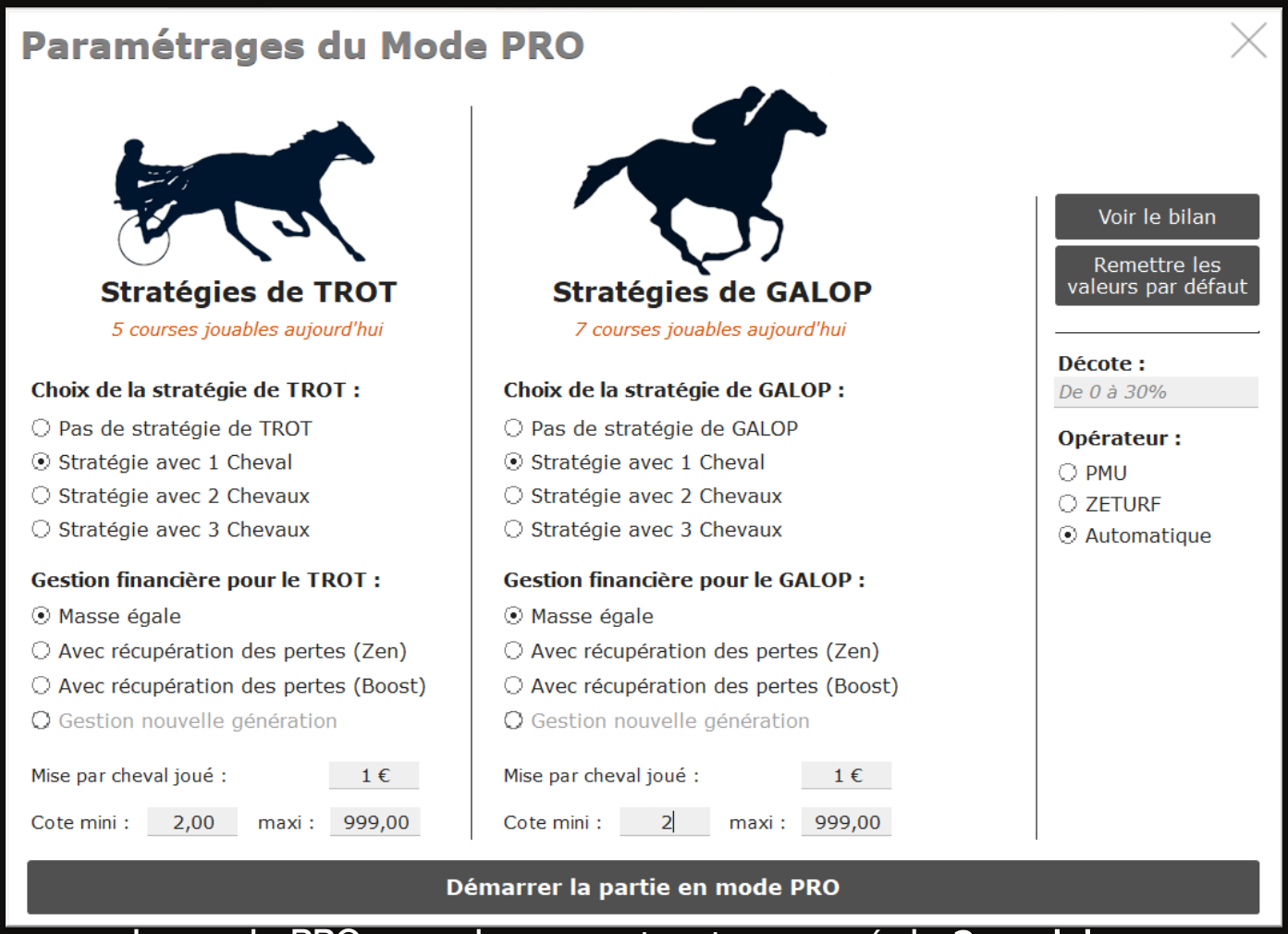

Le mode PRO, pour le moment, est composé de **2 modules eux-mêmes composés de 3 sous-modules**.

- Le **module TROT** qui regroupe les courses d'attelé et de trot monté.
- **Le module GALOP** qui regroupe les courses de plat et d'obstacles.

Chacun de ces modules propose :

- Une stratégie en **1 cheval** (donc 1 cheval joué par course)
- Une stratégie en **2 chevaux** (2 chevaux joués par course)
- Une stratégie en **3 chevaux** (3 chevaux joués par course)

Ici, vous pouvez choisir « à la carte » , ce que vous souhaitez jouer ET le gros avantage, c'est que vous pourrez, quoi que vous choisissiez, en **générer le bilan financier complet et détaillé** qui vous indiquera :

- Le nombre de courses analysées (du 1er janvier 2020 au jour J)
- Le nombre de courses effectivement jouées
- Le nombre de courses gagnées
- Le % de réussite
- Le cumul des mises
- Le cumul des gains
- Le bilan, c'est-à-dire, le bénéfice net (obtenu du 1er janvier 2020 au jour J)
- La rentabilité
- Le plus petit rapport rencontré durant la période analysée
- Le plus gros rapport rencontré durant la période analysée
- Le rapport moyen de la période analysée
- L'écart maxi rencontré durant la période analysée
- La plus grosse mise rencontrée durant la période analysée
- Le plus gros découvert rencontré durant la période analysée

Choisir à la carte, c'est-à-dire ?

Vous pourrez **choisir** si vous souhaitez jouer les 2 modules, TROT et GALOP
Ou si vous souhaitez en jouer qu'un des 2.

Puis, vous pourrez **choisir** si vous souhaitez jouer 1 cheval, 2 chevaux, 3 chevaux dans chacun des 2 modules (ou dans un seul module si vous n'en choisissez qu'un seul).

Enfin, vous pourrez choisir la gestion financière de votre choix pour la ou les stratégie(s) que vous aurez choisie(s).

Les gestions financières proposées :

Pour le moment, **3 gestions financières** sont disponibles :

- A masse égale : on joue le même montant sur le ou les chevaux.

- Avec récupération des pertes (Zen) : on utilise ici un système de montante 'zen' pour récupérer les pertes.

- Avec récupération des pertes (Boost) : on utilise, ici, un système de montante 'boost' pour récupérer les pertes.

Concrètement :

Dans cette partie, je vais vous donner plusieurs exemples (liste non-exhaustive !) , dans le but de vous montrer que tout est modulable et adaptable selon vos envies.

Exemple 1

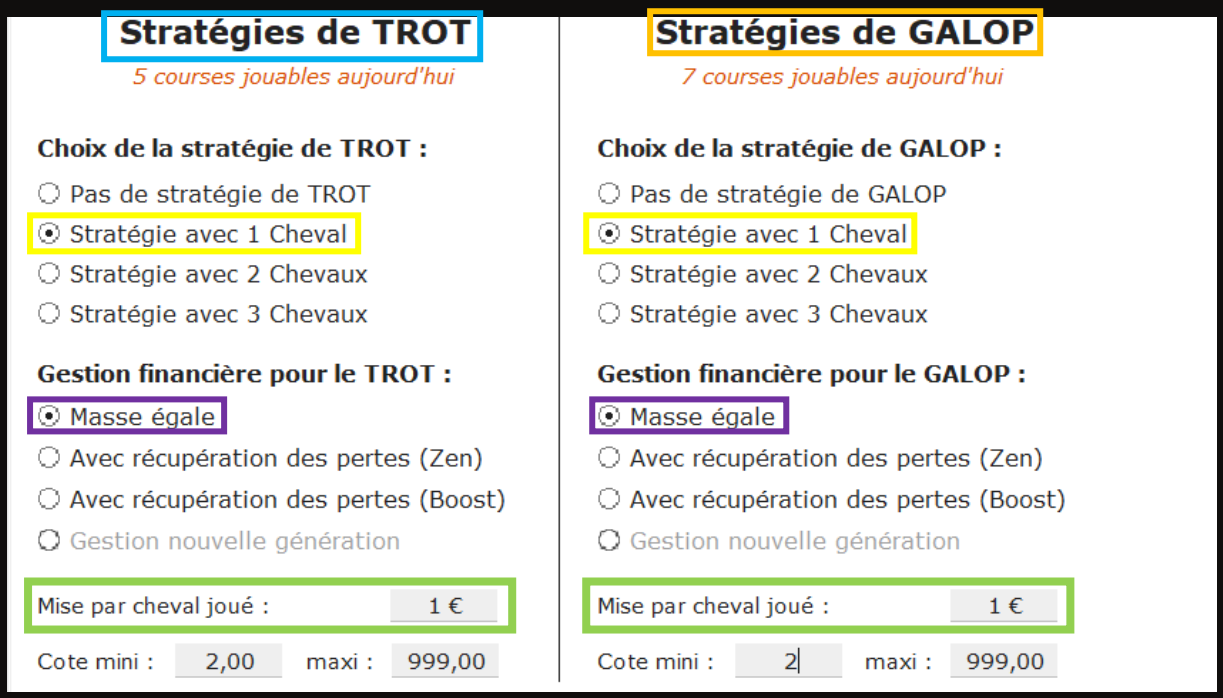

Vous pouvez choisir de jouer :

- Le module TROT en 1 cheval avec la gestion financière à masse égale (mise par cheval 1€)

- ET le module GALOP en 1 cheval avec la gestion financière à masse égale (mise par cheval 1€)

Exemple 2

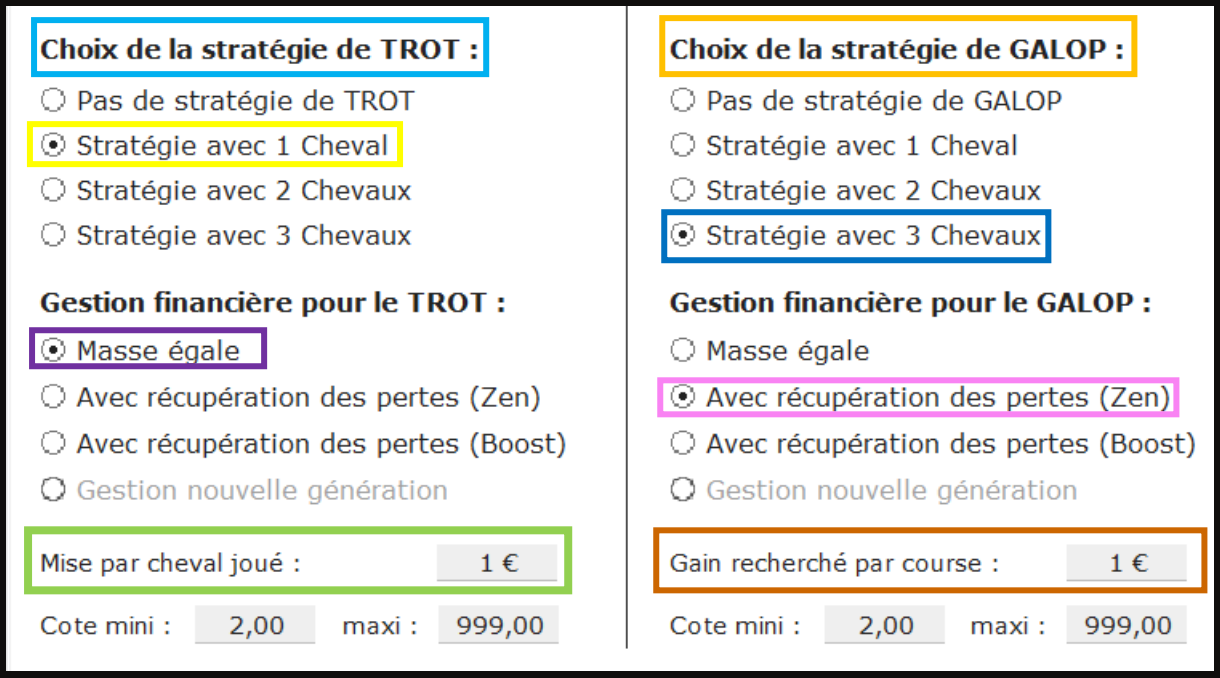

Vous pouvez choisir de jouer :

- Le module TROT en 1 cheval avec la gestion financière à masse égale (mise par cheval 1€)

- ET le module GALOP en 3 chevaux avec récupération des pertes Zen (gain recherché par course 1€)

Exemple 3

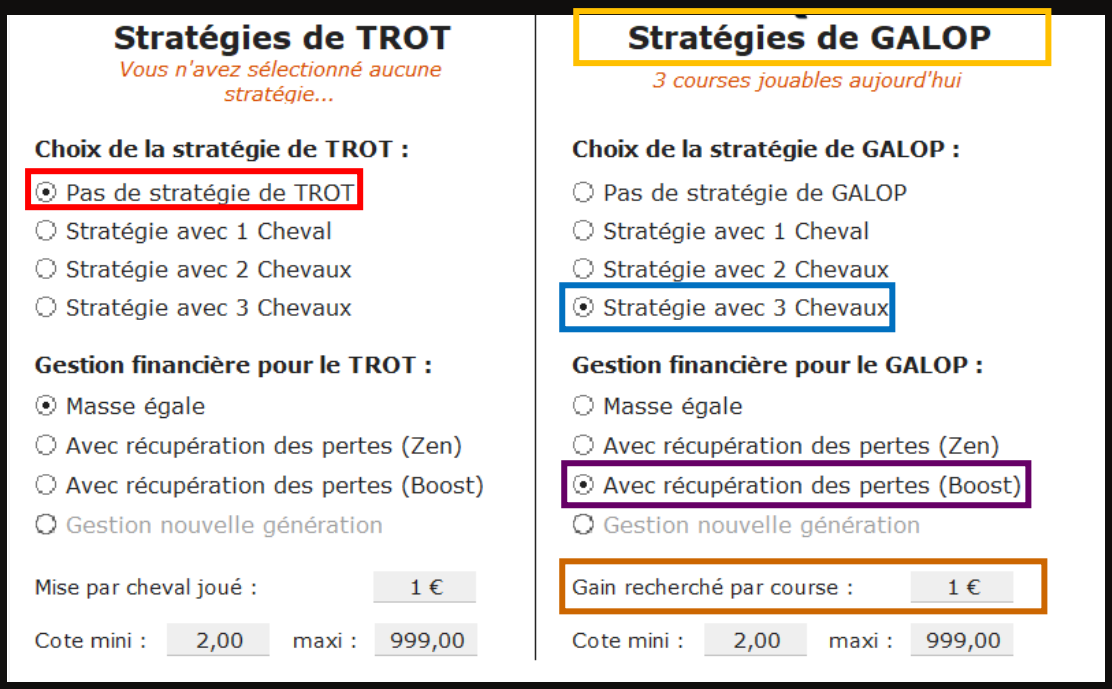

Vous pourrez choisir de jouer :

- Le module GALOP **uniquement** car vous avez renseigné 'pas de stratégie de TROT' , en 3 chevaux avec récupération des pertes 'Boost' (gain recherché par course 1€)

C'est bien évidemment une liste non exhaustive, mais vous l'aurez compris, vous pouvez tout moduler.

Vous pouvez, bien sûr, aussi, changer le montant de la mise par cheval (pour la gestion à masse égale) et changer le montant du gain recherché (pour les gestions avec récupération des pertes).

Le but étant de trouver **LA** configuration qui **VOUS** convient (selon vos préférences, votre budget etc.)

Pour cela, comme dit précédemment, vous pourrez générer, vous-même, le bilan financier qui correspond à vos réglages.

Comment générer le bilan ?

- Dans un 1er temps, faites vos réglages : choisissez si vous souhaitez jouer le module TROT et/ou le module GALOP, choisissez le nombre de chevaux que vous souhaitez jouer pour chacun des modules, choisissez la gestion financière de votre choix pour chacun des modules et renseignez le montant des mises ou des gains recherchés pour chacun des modules. (je reviendrai sur les cotes mini/maxi plus tard dans le PDF).
- Puis, cliquez tout simplement sur « Voir le bilan » (entouré en bleu ci-dessous)

Exemples de réglages et des bilans correspondants

Exemples de réglages et des bilans correspondants :

Dans cette partie, je vais vous montrer quelques exemples de réglages et le bilan financier qui correspond à chacun de ces réglages (liste d'exemple non-exhaustive).
Je vais aussi vous expliquer comment interpréter les différentes données du bilan financier.

Exemple 1
On décide :

- De jouer le module TROT et le module GALOP
- De jouer avec la stratégie 1 cheval pour les 2 modules
- De miser 1€ par cheval

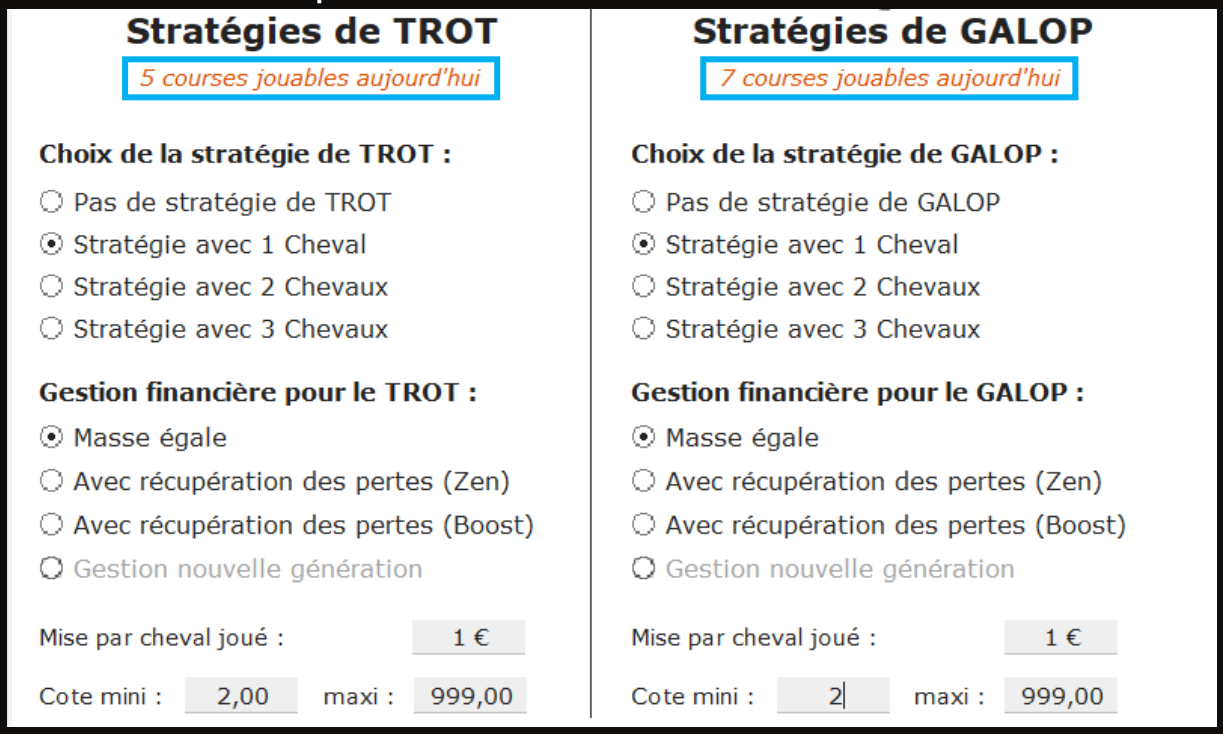

Note : Suivant la stratégie que vous allez choisir (1 cheval, 2 chevaux, 3 chevaux) , le logiciel vous indiquera le nombre de courses jouables.
Le nombre de courses jouables n'est pas le même suivant la stratégie choisie (vous pouvez avoir 5 courses jouables avec la stratégie 1 cheval et 2 courses jouables avec la stratégies 2 chevaux)

Le nombre de courses jouables n'est pas, non plus, le même d'un module à un autre (vous pouvez avoir 5 courses jouables dans le module TROT et 7 courses jouables dans le module GALOP, comme dans cet exemple-là).

Voici le bilan de cette configuration :

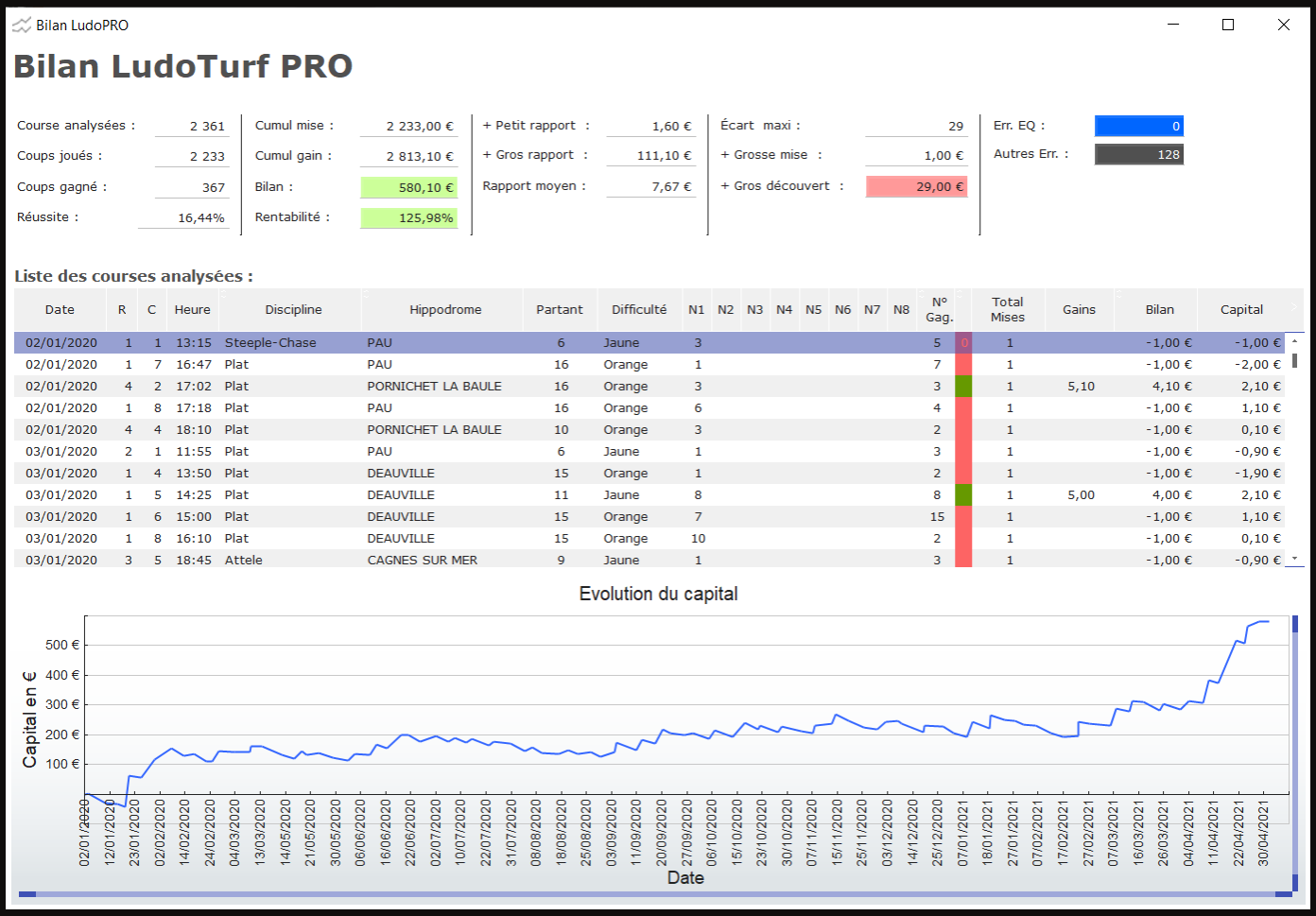

Le bilan est composé de 3 parties :

- Les informations générales du bilan

- Le tableau dans lequel sont répertoriées toutes les courses qui ont été jouées dans ce bilan (dans ce tableau vous pouvez voir la date de la course, le nom de la course, l'heure, la discipline, l'hippodrome, le nombre de partant, la difficulté de la course, le cheval joué, le cheval gagnant, les mises, les gains, le bilan et le capital)

Liste des courses analysées :

Date	R	C	Heure	Discipline	Hippodrome	Partant	Difficulté	N1	N2	N3	N4	N5	N6	N7	N8	N° Gag.	Total Mises	Gains	Bilan	Capital
02/01/2020	1	1	13:15	Steeple-Chase	PAU	6	Jaune	3								5	1		-1,00 €	-1,00 €
02/01/2020	1	7	16:47	Plat	PAU	16	Orange	1								7	1		-1,00 €	-2,00 €
02/01/2020	4	2	17:02	Plat	PORNICHET LA BAULE	16	Orange	3								3	1	5,10	4,10 €	2,10 €
02/01/2020	1	8	17:18	Plat	PAU	16	Orange	6								4	1		-1,00 €	1,10 €
02/01/2020	4	4	18:10	Plat	PORNICHET LA BAULE	10	Orange	3								2	1		-1,00 €	0,10 €
03/01/2020	2	1	11:55	Plat	PAU	6	Jaune	1								3	1		-1,00 €	-0,90 €
03/01/2020	1	4	13:50	Plat	DEAUVILLE	15	Orange	1								2	1		-1,00 €	-1,90 €
03/01/2020	1	5	14:25	Plat	DEAUVILLE	11	Jaune	8								8	1	5,00	4,00 €	2,10 €
03/01/2020	1	6	15:00	Plat	DEAUVILLE	15	Orange	7								15	1		-1,00 €	1,10 €
03/01/2020	1	8	16:10	Plat	DEAUVILLE	15	Orange	10								2	1		-1,00 €	0,10 €
03/01/2020	3	5	18:45	Attele	CAGNES SUR MER	9	Jaune	1								3	1		-1,00 €	-0,90 €

Note : Si vous faites un clic droit avec votre souris dans ce tableau, vous pourrez exporter toutes les données vers un tableur Excel.

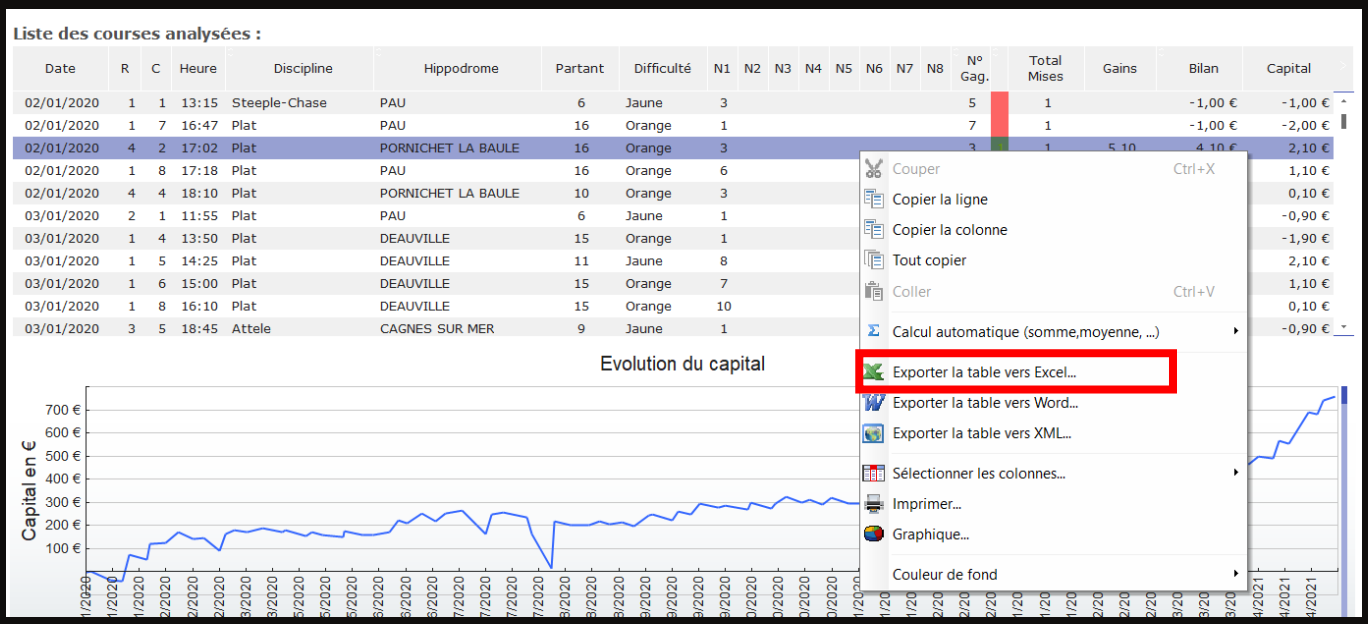

- Et enfin, le graphique représentant l'évolution du capital

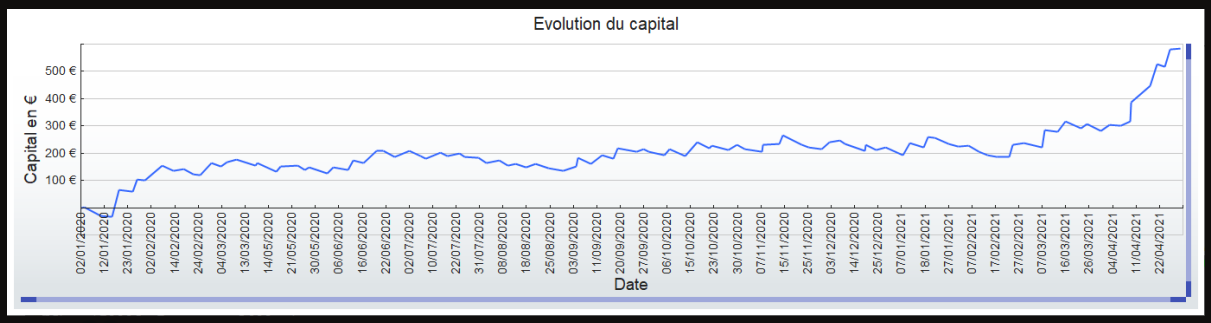

Revenons sur les informations générales du bilan :

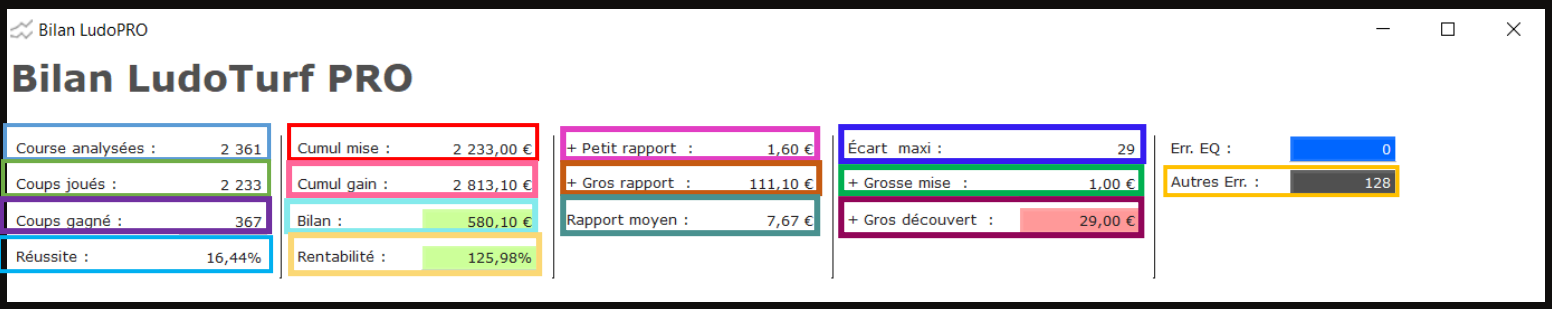

En jouant le module TROT et le module GALOP avec la stratégie 1 cheval en gestion financière à masse égale et 1€ de mise par cheval, on obtient depuis le 1er janvier 2020 :

- 2361 courses analysées
- 2233 courses effectivement jouées soit 304 courses qui n'ont finalement pas été jouées.
- 367 courses gagnées
- Soit 16.44% de réussite
- 2233€ de cumul de mise (ce qui est logique puisqu'on joue 2233 courses avec 1 cheval par course sur lequel on mise 1€)
- 2813.10€ de cumul gain
- 580.1€ de bilan , c'est-à-dire de bénéfice net
- 125.98% de rentabilité
- Le plus petit rapport rencontré sur la période analysée est 1.6€
- Le plus gros rapport 111.1€
- Le rapport moyen 7.67€
- L'écart maxi rencontré est de 29 (29 courses perdues d'affilées)
- La plus grosse mise 1€ (étant donné que l'on joue à masse égale)
- Le plus gros découvert 29€ (dû à l'écart de 29)

Notes :

- Le mode PRO fonctionne à masse égale et vous pourrez le constater par vous-même. Ce qui veut dire que même les petits budgets, voire même les mini budget peuvent jouer et gagner avec le mode PRO !

- Le mode PRO permet d'être rentable sur du moyen/long terme, il faut voir ça comme un système de 'placement d'argent'. En effet, dans cet exemple, on pourrait dire que sur 15 mois de jeux, on a eu 25.98% d'intérêt !

- Certes 16% de réussite ce n'est pas incroyable et tout le monde sait qu'en jouant simplement le favori de la course, on aurait environ 33% de taux de réussite, mais le but de LudoTurf PRO ce n'est pas de jouer les favoris, mais d'aller chercher les gros rapports.

  En effet, jouer les favoris, si c'était rentable, ça se saurait ! Ici, même avec 16% de réussite et 1€ misé par cheval, on a 125% de rentabilité !

- La partie « + gros découvert » est **TRES importante** car c'est ici que vous pourrez déterminer par vous-même votre capital de départ !
  Dans cet exemple, on voit que le plus gros découvert rencontré depuis le 1er janvier 2020 est de 29€ donc on peut jouer cet exemple (module TROT et GALOP, 1 cheval, 1€ de mise/cheval) avec un **CAPITAL DE DEPART DE 29€** !

- Il est, bien sûr, possible de miser 5€, par exemple, sur le cheval de la stratégie TROT et 1€ sur le cheval de la stratégie GALOP.

Exemple 2 :

On décide :

- De jouer le module TROT et le module GALOP
- De jouer avec la stratégie 1 cheval pour les 2 modules
- De jouer avec récupération des pertes « Zen » avec un gain recherché par course de 1€

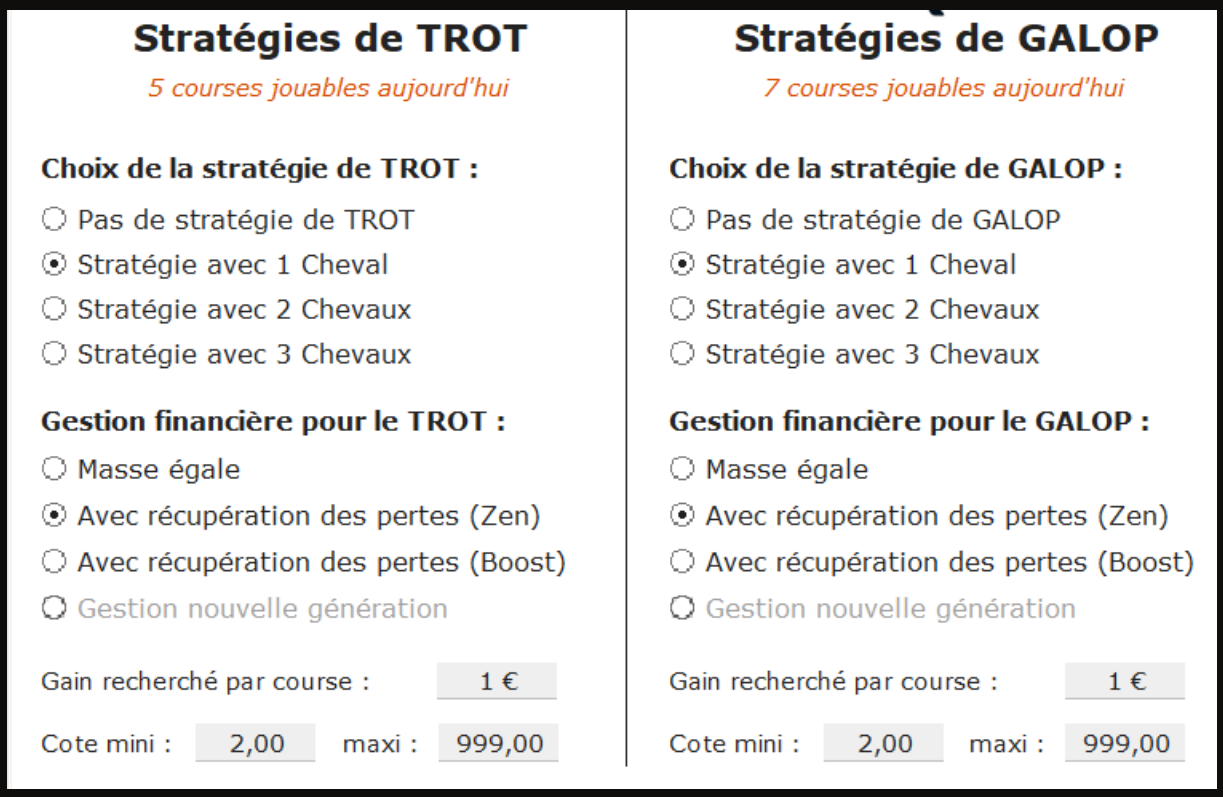

Voici le bilan de cette configuration :

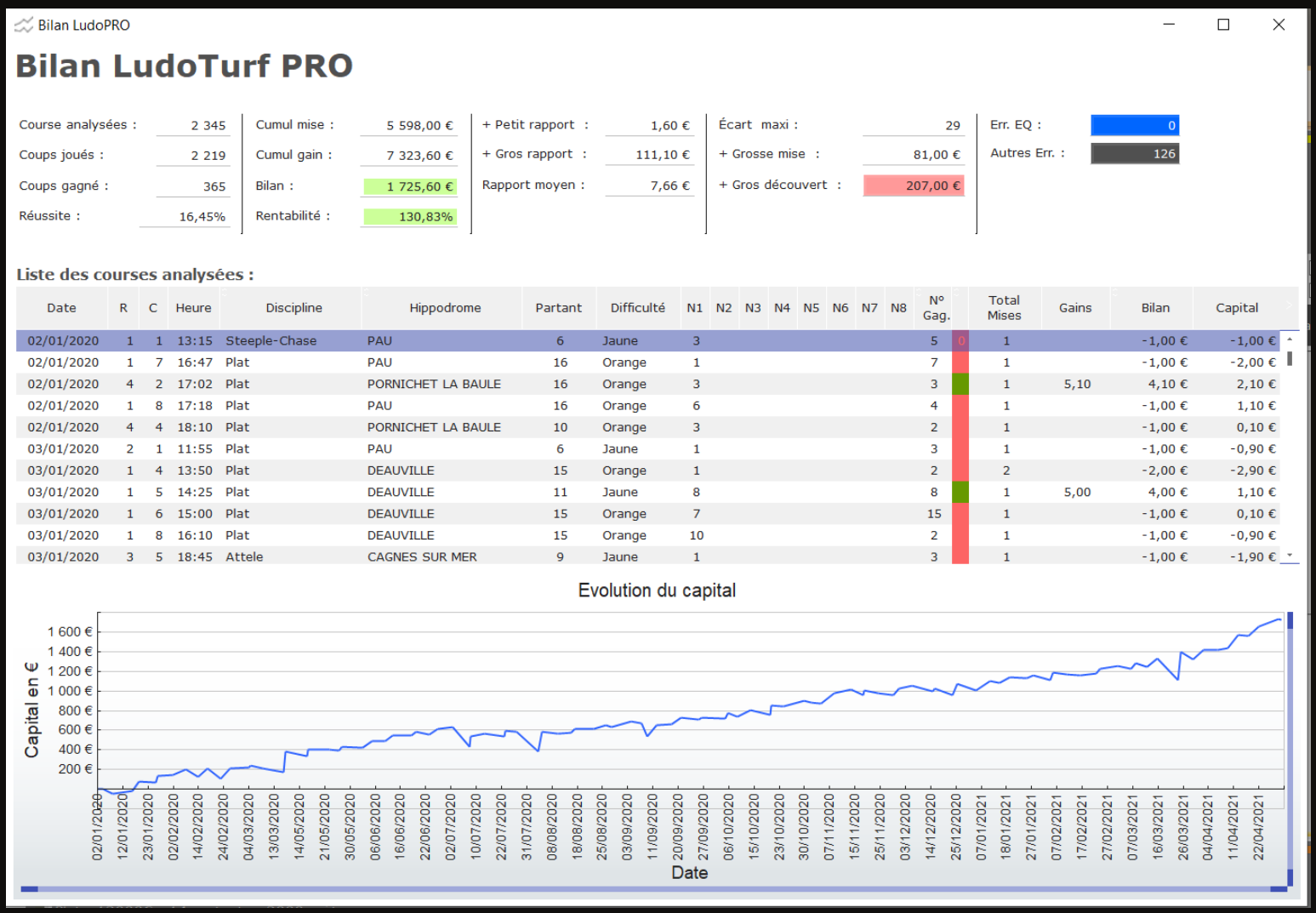

Bilan LudoPRO

Bilan LudoTurf PRO

Course analysées :	2 345	Cumul mise :	5 598,00 €	+ Petit rapport :	1,60 €	Écart maxi :	29	Err. EQ :	0
Coups joués :	2 219	Cumul gain :	7 323,60 €	+ Gros rapport :	111,10 €	+ Grosse mise :	81,00 €	Autres Err. :	126
Coups gagné :	365	Bilan :	1 725,60 €	Rapport moyen :	7,66 €	+ Gros découvert :	207,00 €		
Réussite :	16,45%	Rentabilité :	130,83%						

Liste des courses analysées :

Date	R	C	Heure	Discipline	Hippodrome	Partant	Difficulté	N1	N2	N3	N4	N5	N6	N7	N8	N° Gag.		Total Mises	Gains	Bilan	Capital
02/01/2020	1	1	13:15	Steeple-Chase	PAU	6	Jaune	3								5	0	1		-1,00 €	-1,00 €
02/01/2020	1	7	16:47	Plat	PAU	16	Orange	1								7		1		-1,00 €	-2,00 €
02/01/2020	4	2	17:02	Plat	PORNICHET LA BAULE	16	Orange	3								3		1	5,10	4,10 €	2,10 €
02/01/2020	1	8	17:18	Plat	PAU	16	Orange	6								4		1		-1,00 €	1,10 €
02/01/2020	4	4	18:10	Plat	PORNICHET LA BAULE	10	Orange	3								2		1		-1,00 €	0,10 €
03/01/2020	2	1	11:55	Plat	PAU	6	Jaune	1								3		1		-1,00 €	-0,90 €
03/01/2020	1	4	13:50	Plat	DEAUVILLE	15	Orange	1								2		2		-2,00 €	-2,90 €
03/01/2020	1	5	14:25	Plat	DEAUVILLE	11	Jaune	8								8		1	5,00	4,00 €	1,10 €
03/01/2020	1	6	15:00	Plat	DEAUVILLE	15	Orange	7								15		1		-1,00 €	0,10 €
03/01/2020	1	8	16:10	Plat	DEAUVILLE	15	Orange	10								2		1		-1,00 €	-0,90 €
03/01/2020	3	5	18:45	Attele	CAGNES SUR MER	9	Jaune	1								3		1		-1,00 €	-1,90 €

- On joue donc de la même façon que dans l'exemple 1, on a juste changer de gestion financière. Je rappelle qu'on est passé de la gestion financière à 'masse égale' à celle de récupération des pertes 'Zen'
- On est passé de 580€ de bénéfice net à 1725€ de bénéfice net.
- On est passé de 125% de rentabilité à 130%
- La plus grosse mise rencontrée sur toute la période analysée est de 81€
- Le plus gros découvert rencontré est de 207€.

Ce qui signifie, vous l'aurez compris, que pour jouer dans cette configuration-là, un capital de départ de 207€ suffit.

Note :

- Jouer avec récupération des pertes, donc jouer avec une 'montante', engendre **inévitablement** des mises plus importantes à certains moments. Il faut en être conscient et surtout être prêt à jouer de cette manière car si vous voulez obtenir un bilan le plus proche possible de celui que vous avez sous les yeux, il faut vous tenir rigoureusement à la configuration que vous avez choisie.
  Ce que je veux dire c'est qu'il ne va pas falloir, un jour jouer avec telle configuration puis le lendemain autrement, puis de nouveau autrement etc.
  Toutes les données seront faussées.

- Le point positif de pouvoir générer votre propre bilan est que vous savez, à l'avance, plus ou moins, à quoi vous attendre. Ici, on sait que la mise la plus importante qu'il a fallu poser était de 81€ et on sait, aussi, qu'on a rencontré une période à -207€.

- Concernant les graphiques : en comparant les graphiques obtenus avec la gestion financière à masse égale et celle avec récupérations des pertes (zen ou boost) , vous remarquerez que ceux faits avec les montantes sont toujours « plus jolis » que ceux faits à masse égale et c'est normal.

A masse égale, on parie sur le fait que l'on va toucher une grosse cote pour rattraper les pertes, ce qui donne un graphique « en escalier » .

Avec récupération des pertes, on obtient une courbe plus « lissée » , ce qui est logique puisqu'on adapte les mises en fonction des pertes passées.

Attention, je ne suis pas en train de dire que jouer avec récupération de pertes c'est mieux, je vous explique, juste concrètement les faits. Jouer à masse égale avec nos stratégies permet aussi d'être très rentable et de faire du bénéfice.

Exemple 3 :

On décide :

- De jouer le module TROT uniquement
- De jouer avec la stratégie 2 chevaux
- De jouer avec récupération des pertes « Zen » , gain recherché par course 1€

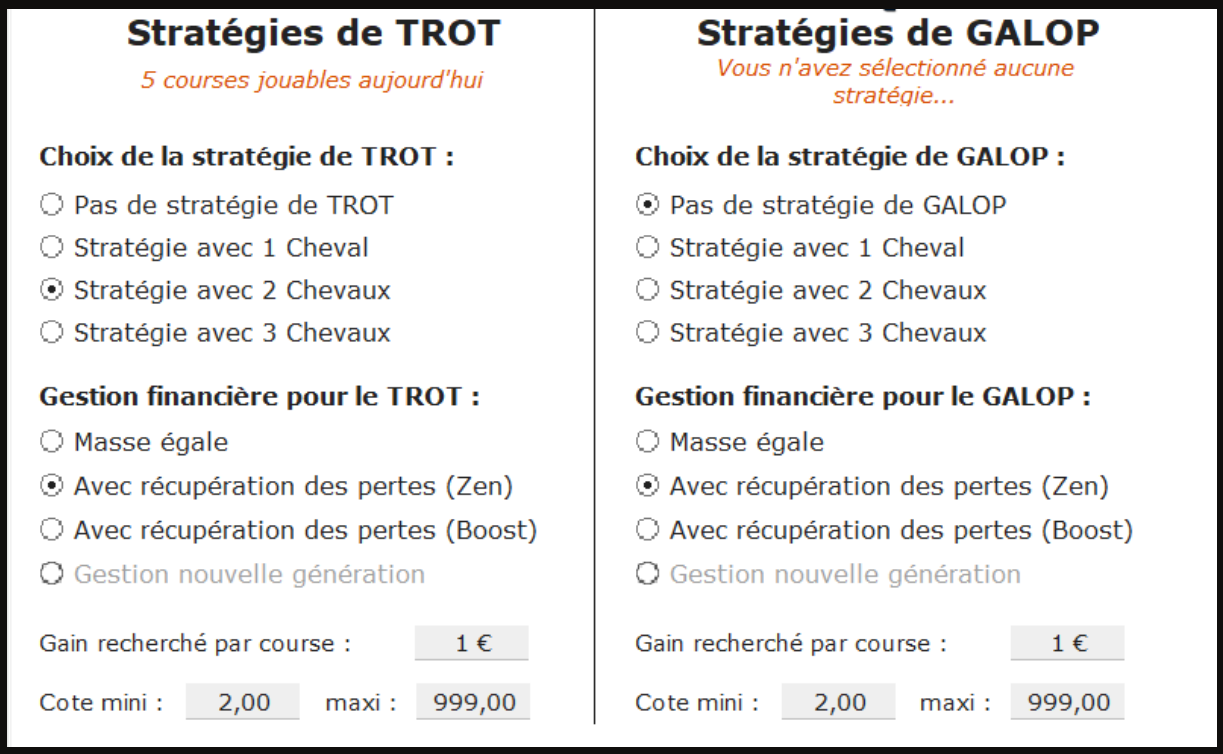

Bilan de cette configuration :

Bilan LudoPRO

Bilan LudoTurf PRO

Course analysées :	1 205	Cumul mise :	8 755,00 €	+ Petit rapport :	1,50 €	Écart maxi :	17	Err. EQ :	0
Coups joués :	1 146	Cumul gain :	9 833,60 €	+ Gros rapport :	221,70 €	+ Grosse mise :	687,00 €	Autres Err. :	59
Coups gagné :	332	Bilan :	1 078,60 €	Rapport moyen :	7,14 €	+ Gros découvert :	1 269,00 €		
Réussite :	28,97%	Rentabilité :	112,32%						

En jouant avec cette configuration, on obtient ce bilan qui n'est pas, franchement, intéressant.
En effet, on remarque qu'il nous faut un capital de départ de 1270€ *(je rappelle qu'on auto-détermine son capital de départ grâce à la zone « + gros découvert »)* et qu'on a dû miser, sur une course, 687€ … Ce n'est pas intéressant au vu de la rentabilité et du bénéfice obtenu.

C'est là qu'interviennent les cotes mini/maxi !

En effet, lorsque vous souhaitez jouer avec récupération des pertes et plus particulièrement lorsque vous avez décidé de jouer avec la stratégie 2 chevaux et 3 chevaux, le bilan sera totalement différent suivant le réglage des cotes !

Regardez :
On reste dans la même configuration MAIS on passe juste la cote mini à 4 au lieu de 2

Choix de la stratégie de TROT :
- ○ Pas de stratégie de TROT
- ○ Stratégie avec 1 Cheval
- ◉ Stratégie avec 2 Chevaux
- ○ Stratégie avec 3 Chevaux

Gestion financière pour le TROT :
- ○ Masse égale
- ◉ Avec récupération des pertes (Zen)
- ○ Avec récupération des pertes (Boost)
- ○ Gestion nouvelle génération

Gain recherché par course : 1 €
Cote mini : 4,00 maxi : 999,00

Choix de la stratégie de GALOP :
- ◉ Pas de stratégie de GALOP
- ○ Stratégie avec 1 Cheval
- ○ Stratégie avec 2 Chevaux
- ○ Stratégie avec 3 Chevaux

Gestion financière pour le GALOP :
- ○ Masse égale
- ◉ Avec récupération des pertes (Zen)
- ○ Avec récupération des pertes (Boost)
- ○ Gestion nouvelle génération

Gain recherché par course : 1 €
Cote mini : 2,00 maxi : 999,00

Et voici ce qu'on obtient :

Bilan LudoPRO

Bilan LudoTurf PRO

Course analysées :	1 205	Cumul mise :	3 651,00 €	+ Petit rapport :	2,80 €	Écart maxi :	21	Err. EQ :	0
Coups joués :	1 037	Cumul gain :	4 810,50 €	+ Gros rapport :	221,70 €	+ Grosse mise :	120,00 €	Autres Err. :	168
Coups gagné :	167	Bilan :	1 159,50 €	Rapport moyen :	11,51 €	+ Gros découvert :	300,00 €		
Réussite :	16,10%	Rentabilité :	131,76%						

On est passé de 1269€ de + gros découvert à 300€
La mise la plus importante est passée de 687€ à 120€
La rentabilité est passée de 112% à 131% !
Donc ici, dans cet exemple, avec un capital de départ de 300€, on a fait 1159€ de bénéfice net.

Je vous propose un autre exemple pour vous montrer comme le fait de changer les cotes peut changer le bilan obtenu :

Exemple 4 :

On décide :

- De jouer le module TROT et le module GALOP
- De jouer avec la stratégie 2 chevaux sur les 2 modules
- De jouer avec récupération des pertes « Zen » et un gain recherché par course de 1€ pour les 2 modules

On laisse, dans un 1er temps, le réglage par défaut des cotes

Stratégies de TROT

4 courses jouables aujourd'hui

Choix de la stratégie de TROT :

- ○ Pas de stratégie de TROT
- ○ Stratégie avec 1 Cheval
- ◉ Stratégie avec 2 Chevaux
- ○ Stratégie avec 3 Chevaux

Gestion financière pour le TROT :

- ○ Masse égale
- ◉ Avec récupération des pertes (Zen)
- ○ Avec récupération des pertes (Boost)
- ○ Gestion nouvelle génération

Gain recherché par course : 1 €

Cote mini : 2,00 maxi : 999,00

Stratégies de GALOP

2 courses jouables aujourd'hui

Choix de la stratégie de GALOP :

- ○ Pas de stratégie de GALOP
- ○ Stratégie avec 1 Cheval
- ◉ Stratégie avec 2 Chevaux
- ○ Stratégie avec 3 Chevaux

Gestion financière pour le GALOP :

- ○ Masse égale
- ◉ Avec récupération des pertes (Zen)
- ○ Avec récupération des pertes (Boost)
- ○ Gestion nouvelle génération

Gain recherché par course : 1 €

Cote mini : 2,00 maxi : 999,00

Voici le bilan que l'on obtient :

Bilan LudoTurf PRO

Course analysées :	1 906	Cumul mise :	12 707,00 €	+ Petit rapport :	1,50 €	Écart maxi :	18	Err. EQ :	0
Coups joués :	1 844	Cumul gain :	14 712,50 €	+ Gros rapport :	221,70 €	+ Grosse mise :	687,00 €	Autres Err. :	62
Coups gagné :	511	Bilan :	2 005,50 €	Rapport moyen :	8,05 €	+ Gros découvert :	1 272,00 €		
Réussite :	27,71%	Rentabilité :	115,78%						

On passe maintenant la cote mini à 4 (au lieu de 2) dans le module TROT et dans le module GALOP :

Stratégies de TROT

4 courses jouables aujourd'hui

Choix de la stratégie de TROT :

- ○ Pas de stratégie de TROT
- ○ Stratégie avec 1 Cheval
- ◉ Stratégie avec 2 Chevaux
- ○ Stratégie avec 3 Chevaux

Gestion financière pour le TROT :

- ○ Masse égale
- ◉ Avec récupération des pertes (Zen)
- ○ Avec récupération des pertes (Boost)
- ○ Gestion nouvelle génération

Gain recherché par course : 1 €

Cote mini : 4,00 maxi : 999,00

Stratégies de GALOP

2 courses jouables aujourd'hui

Choix de la stratégie de GALOP :

- ○ Pas de stratégie de GALOP
- ○ Stratégie avec 1 Cheval
- ◉ Stratégie avec 2 Chevaux
- ○ Stratégie avec 3 Chevaux

Gestion financière pour le GALOP :

- ○ Masse égale
- ◉ Avec récupération des pertes (Zen)
- ○ Avec récupération des pertes (Boost)
- ○ Gestion nouvelle génération

Gain recherché par course : 1 €

Cote mini : 4,00 maxi : 999,00

Et voici ce qu'on obtient comme bilan :

Bilan LudoTurf PRO

Course analysées :	1 906	Cumul mise :	6 095,00 €	+ Petit rapport :	2,80 €	Écart maxi :	28	Err. EQ :	0
Coups joués :	1 719	Cumul gain :	7 956,30 €	+ Gros rapport :	221,70 €	+ Grosse mise :	120,00 €	Autres Err. :	187
Coups gagné :	303	Bilan :	1 861,30 €	Rapport moyen :	11,69 €	+ Gros découvert :	207,00 €		
Réussite :	17,63%	Rentabilité :	130,54%						

Ce qu'il faut retenir :

- Le mode PRO s'adapte à tous les budgets et à tous les profils de joueurs.
  Pour cela, avant de vous lancer, il vous suffira de trouver la configuration qui vous intéresse le plus et celle qui correspond à votre budget.
  Prenez donc le temps de faire des tests, de changer les réglages et d'en générer le bilan.

- La montante 'Zen' et la montante 'Boost' ne sont pas basées sur les mêmes algorithmes. Chacun analysant la récupération avec des critères différents. Ainsi le mode 'Boost' sera plus 'agressif' dans son système de récupération ce qui peut entraîner des mises plus élevées qu'avec le mode 'Zen'.
  Vous le verrez lorsque vous ferez vos tests.

- Pour obtenir des bons résultats, n'oubliez pas que vous devrez être rigoureux dans votre façon de jouer.
  C'est-à-dire qu'à partir du moment où vous avez décidé de jouer avec tel module, tel nombre de chevaux avec telle gestion financière etc. TENEZ VOUS Y !
  Si vous jouez, tous les jours, différemment, les résultats ne seront pas du tout ceux que vous pouvez espérer d'après les bilans établis sur l'année précédente.

- Comme dit précédemment, le mode PRO va chercher des grosses cotes, c'est pour cela que les écarts peuvent être importants. On pourrait réduire les écarts mais on finirait par ne jouer que des favoris ce qui rendrait la rentabilité faible voire même nulle.
  Avec les systèmes actuels, même avec une mise à masse égale de 1€ par cheval entraîne une rentabilité de 128%. Soit 28% de taux de rémunération ! On est bien loin des 0.5% du Livret A !

- Les bilans que vous générerez représenteront les jeux effectués et les résultats obtenus du 1er janvier 2020 au jour J , ils ne représentent donc pas les résultats exacts que vous obtiendrez dans le futur !

On peut faire des bilans sur des courses passées mais pas sur des courses futures.

Ainsi, il est possible d'avoir des meilleurs résultats d'une année à l'autre ou des résultats moins bons.

Les nouveautés à venir :

Le mode PRO va encore beaucoup évoluer et d'autres modules seront disponibles, en option, dans le futur.

Pour commencer, nous allons déjà mettre en place la gestion financière « nouvelle génération ».
Celle-ci permettra d'avoir de meilleurs résultats, encore, par rapport aux résultats obtenus avec les gestions financières avec récupérations des pertes actuelles.
Et surtout, elle nous permettra d'intégrer des nouveaux modules de jeux en 4, 5 chevaux (peut-être plus, selon nos recherches).

Nous allons éventuellement sortir un module de jeu spécifique à la course du Quinté.

Ensuite, nous allons intégrer un module de jeu :

- Pour le jeu simple placé
- Pour le Zeshow
- Pour le Zecouillon

Puis, dans un futur plus ou moins proche, on passera également à l'intégration de modules de jeux pour le couplé gagnant/placé et pour le 2sur4 , puis pour le trio etc. etc.

Pour le moment, je ne peux pas vous communiquer de dates mais sachez que le mode PRO ne fera que s'améliorer avec le temps.

Les tarifs

Le mode PRO est uniquement proposé à la location pour une durée de 12 mois.

- Pour les utilisateurs ayants un abonnement de 12 mois à LudoTurf : 447€
- Pour les utilisateurs ayants déjà un abonnement de 3 mois ou de 6 mois à LudoTurf : 498€
- Tarif plein : 549€

Les utilisateurs ayants déjà un abonnement à LudoTurf souhaitant passer sur LudoTurf PRO auront leur licence reconduite pour une durée de 12 mois.

(Par exemple, vous avez souscrit à LudoTurf 12 mois, le 01/07/2020, votre licence devrait donc expirer le 01/07/2021, et vous décidez de passer sur la version PRO le 01/05/2021, votre licence sera donc active jusqu'au 01/05/2022)

Le paiement de la version PRO peut s'effectuer par CB/PayPal/Virement/Chèques.

Il est possible de payer en 1x , 2x , 3x sans frais.

(Les paiements en plusieurs fois pourront se faire uniquement par chèques)

Le renouvellement ne sera pas automatique, il faudra nous contacter par Email.

Le prix du renouvellement sera celui de votre 1ère souscription au mode PRO, à condition de renouveler votre licence PRO dans la semaine qui suit la date d'expiration.

Exemple, vous êtes actuellement utilisateur de LudoTurf 'classique' pour lequel vous avez souscrit à une licence de 6 mois.

Vous souhaitez passer sur LudoTurf PRO, la licence vous coûtera donc 498€.

Au bout des 12 mois, vous souhaitez renouveler votre abonnement au mode PRO, le prix sera de 498€, si vous renouvelez votre abonnement dans la semaine qui suit la date d'expiration du précédent abonnement.

Au-delà, le tarif appliqué sera le tarif plein soit 549€.